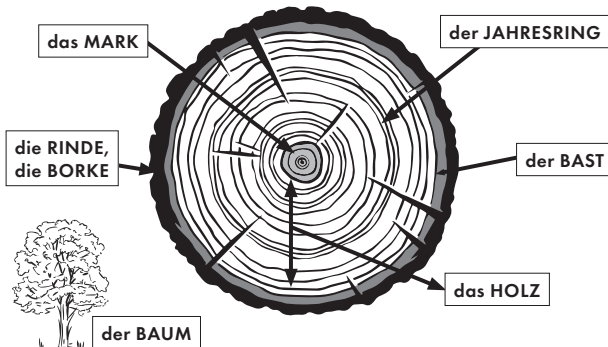
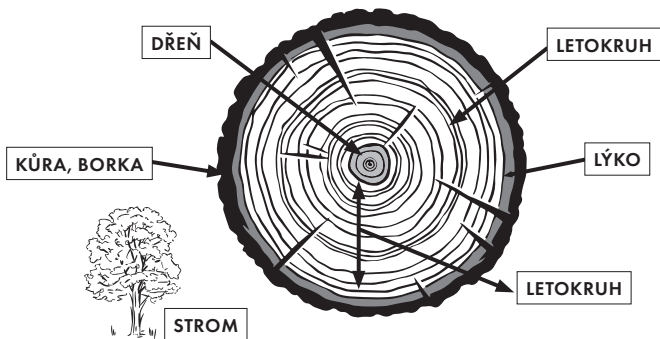


ARBEITSBLATT 2:

Schulalter: 8–10 Jahre

HOLZ BEGLEITET DEN MENSCHEN SEIT JEHER IM LEBEN UND BEI DER ARBEIT. ES WAR DAS ERSTE NATÜRLICHE MATERIAL, DAS ER ZUR HERSTELLUNG VON WERKZEUGEN VERWENDEN KONNTE. SPÄTER WURDE HOLZ DIE GRUNDLAGE FÜR ALLE HANDWERKE, ABER DIE MENSCHEN MUSSTEN ES GUT KENNEN, UM SEINE EIGENSCHAFTEN ZU ENTDECKEN. MACHE ES AUCH. SIEH DIR DAS BILD DER BAUMSCHEIBE GENAU AN.

1. Benenne die Teile, die du auf der Baumscheibe siehst.
2. Überlege und erkläre den Begriff JAHRESRING.
3. Wähle 3 Wörter aus dem Bild, die in der Sprache unserer Nachbarn vorkommen, und lerne sie.



DIE BÄUME WURDEN VON DEN MENSCHEN IM DORF IMMER MIT RESPEKT BEHANDELT. SIE SCHÄTZTEN ALLES, WAS DER WALD ODER DIE OBSTBÄUME LIEFERTEN. HOLZ WURDE BUCHSTÄBLICH JEDEN TAG GEBRAUCHT. NIEMAND KAM OHNE SIE AUS, UND DAS IST AUCH HEUTE NOCH SO.

Überlege dir 5 Beispiele, bei denen wir auch heute noch nicht ohne Holz auskommen können:

1. ZU HAUSE
2. IN DER SCHULE
3. AUF EINEM AUSFLUG
4. IN DER WERKSTATT
5. BEIM SPORT

DIE MENSCHEN KANNTEN DIE EIGENSCHAFTEN VON HOLZ SEHR GUT, UND SO WURDEN VIELE SPRICHWÖRTER, REDEWENDUNGEN UND GLEICHNISSE DARÜBER GESCHRIEBEN. WEISST DU, WAS SIE BEDEUTEN?

Finde heraus und erkläre, was es bedeutet, wenn jemand sagt:

HOLZ IN DEN WALD TRAGEN	
AUS DEM GLEICHEN HOLZ SEIN	
NICHT AUS HOLZ SEIN	

Kennst du noch andere Gleichnisse oder Sprichwörter?

DU KENNST DICH MIT DEN BAUMARTEN AUS. KANNST DU SIE IN DEN SÄTZEN VERSTECKT FINDEN? KREUZE IHREN NAMEN AN UND FINDE 3 INTERESSANTE INFORMATIONEN ÜBER SIE.

DAS BUCH ENDET GLÜCKLICH. / die

DIE FIRMA LINDT EXPORTIERT SCHOKOLADE INS AUSLAND. / die.....

DEIN NAME IST HEIKE, ICH ERINNERE MICH GUT AN DICH. / die.....




HOLZ IST EIN EINZIGARTIGES MATERIAL. ES KANN MIT ALLEN SINNEN WAHRGENOMMEN WERDEN.

Du erkennst bestimmt auch blind, ob du einen Gegenstand aus Holz, Metall, Stein oder Kunststoff in der Hand hältst? Beschreibe, woran.

Du kannst das Holz hören, weil es "spricht". Sicherlich nicht wie ein Mensch, aber es macht seine eigenen Geräusche. Denke an mindestens drei Beispiele:

Das Holz ist wohlriechend. Wo und wann hast du schon einmal Holz gerochen?

Weißt du, dass Holz auch ziemlich gut schmeckt? Sicherlich kennst du einige Gegenstände, mit denen man den Geschmack von Holz feststellen kann, ohne dass es gefährlich wird. Verwende sie in Sätzen.



Quelle: Adobe Stock

